

INNOVA 60/65/75 /100 B / M-70 S



L'innovante autolaveuse qui permet de réduire
significativement le coût de la propreté
Disponible dans la version avec 1 brosse à disque de 60 cm de piste de travail,
dans la version avec 2 brosses à disque de 65, 75, 85 et 100 cm
et avec 1 brosse cylindrique de 69 cm

L'Innova 60 B est une autolaveuse très simple à utiliser, idéale pour le nettoyage de surfaces commerciales allant jusqu'à 3000 m².



L'Innova 60 B est une autolaveuse autoportée à traction automatique, disponible à batterie, réalisée dans la version de lavage avec 1 brosse à disque de 61 cm de piste de travail.

L'Innova 60 B est née pour être utilisée à la place de l'autolaveuse accompagnée dans le but de réduire radicalement le coût du m² d'entretien, en offrant un véritable avantage sur la concurrence, surtout pour l'utilisateur final.

Simplicité d'utilisation maximale SANS COÛTS SUPPLÉMENTAIRES POUR LA FORMATION DE L'OPÉRATEUR



Pour une exploitation immédiate, il suffit de tourner la clé et de commencer à travailler

Le carter et le suceur sont descendus / montés simplement à l'aide de 2 leviers



Plusieurs sont les avantages offerts par l'Innova 60B par rapport à une autolaveuse accompagnée :

- Prix avantageux à l'achat,
- Avantage économique au niveau de l'utilisation. Extrêmement avantageuse pour l'entretien des sols, même sur les chantiers, ayant des surfaces de 1200 m², avec un minimum de 2 interventions par semaine,
- Elle offre l'avantage économique de pouvoir être utilisée jusqu'à 4 heures sans s'arrêter, grâce à l'optimisation de la consommation d'énergie,
- Ses dimensions compactes lui permettent de passer par les portes traditionnelles et d'être transportée dans les ascenseurs,
- Cet aspect permet de les employer dans des environnements où la discrétion maximale est requise lors des opérations de nettoyage, tels que les hôpitaux et les centres de santé.





Innova 60 B



Innova 65/75/85 B



Innova 100 B



Innova 70 B

Innova 65/75/85/100 B / M - 70 S

Des équipements et une économie maximum pour l'entretien de surfaces allant jusqu'à 3500 m².

Les Innova 65/75/85/100 B/M - 70 S sont des autolaveuses autoportée à traction automatique, disponibles avec batteries et dans la version de lavage avec 2 brosses cylindriques de 65, 75, 85 et 100 cm de piste de travail et dans la version de brossage avec brosse cylindrique de 69 cm de piste de travail.

Les Innova 65/75/85/100 B / M - 70 S sont des autolaveuses qui garantissent une réduction des coûts d'exploitation, non seulement grâce à un prix d'achat avantageux mais aussi à l'équipement complet de tous les systèmes Comac qui réduisent les gaspillages et les consommations.

Le tout nouveau doseur d'eau et de détergent Comac (CDS, soit le Comac Dosing System) permet d'économiser jusqu'à 50% de la solution utilisée (eau et détergent)

Les Innova 65/75/85/100 B - 70 S sont équipées du système CDS et d'un distributeur d'eau qui assure la distribution uniforme sur les deux brosses, même à de faibles débits.

De plus, les Innova 65/75/85/100 B - 70 S incorporent le système START&STOP qui coupe l'arrivée d'eau et arrête les brosses dès que la machine s'arrête momentanément



Les Innova 65/75/85 incorporent un système qui permet de régler la piste de travail de 65 à 85 cm



Plusieurs sont les avantages offerts par les Innova 65/75/85/100 B - 70 S par rapport à une autolaveuse normale accompagnée :

- Plus de formation et d'apprentissage pour l'opérateur grâce au « Sélecteur programmes de travail » monté de série (version automatique),
- L'optimisation des consommations grâce au dispositif Start & Stop monté de série qui permet d'augmenter l'autonomie de travail jusqu'à 35% (par rapport au modèle précédent) et de travailler jusqu'à 4 heures en plus sans s'arrêter (version automatique),
- Machine silencieuse et à économie d'énergie grâce au dispositif Eco (version automatique).



Jusqu'à 35% d'autonomie en plus

Un simple dispositif (en option) permet de remplir rapidement le réservoir d'eau propre, sans la présence de l'opérateur



Les Innova 60/65/75/85/100 B / M - 70 S sont sûres, productives et simples à utiliser

Choisissez le système de travail répondant à vos exigences : manuel ou automatique !

Système de travail manuel (version M)

Dans la version manuelle, le suceur et le carter sont contrôlés par deux leviers indépendants, offrant une simplicité maximale d'utilisation, même par les opérateurs non spécialisés. L'Innova M est disponible dans les versions avec 60, 65, 75, 85 et 100 cm de piste de travail.



Système de travail automatique

La version automatique comprend un sélecteur de programmes de travail qui offre une approche plus conviviale. Il permet de choisir parmi 4 programmes de travail préfixés :

1. Transfert,
2. Séchage,
3. Lavage/Séchage,
4. Lavage seul.

Une fois le programme adapté à vos exigences choisi, les Innova 65/75/85/100 B - 70 S s'occupent du reste.



Nouvelle console de conduite à fonction « Eco »



Réduit le bruit



Réduit la consommation d'énergie

La version automatique est équipée de série du dispositif Eco qui garantit un niveau de pression acoustique très bas, ce qui lui permet de travailler dans des environnements nécessitant la plus grande discrétion comme les centres de santé et les hôpitaux pour ne pas gêner l'environnement et les personnes présentes



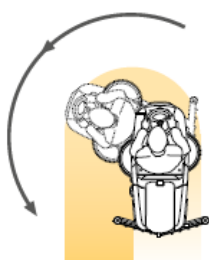
En cas de chocs accidentels, rétraction automatique du carter
(Innova 65/75/85/100 B / M)



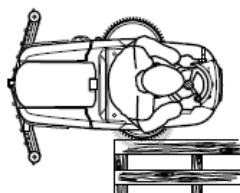
En cas de chocs accidentels, décrochage automatique du suceur



L'Innova 60/65/75/85/100 B / M - 70 S peut être équipée, sur demande, d'un support pour votre kit d'entretien manuel qui permet de compléter l'intervention



Diamètre de braquage réduit et maniabilité maximale même dans les espaces réduits



Possibilité de nettoyer en profondeur au ras des murs



Centre de gravité bas pour une stabilité optimale. Possibilité de surmonter les rampes ayant jusqu'à 18% d'inclinaison

Innova 60/65/75/85/100 B / M - 70 S. Opérations d'entretien simples et rapides



Sanification complète des réservoirs



Batteries faciles à recharger grâce à la possibilité d'avoir un chargeur de batterie à bord (sur demande)
















Remplacement aisé des bavettes sans outil sur le carter exclusif Comac (brevet en instance)

Équipements disponibles : Innova 60/65/75/85/100 B / M - 70 S

ÉQUIPEMENTS	Innova 60 B			Innova 70 S			
	65/75/85/100 M	65/75/85/100 B	Innova 70 S	ÉQUIPEMENTS	Innova 60 B	Innova 70 S	
Gestion de l'eau et du détergent				Confort			
Gestion de l'eau	•/•	-	-	Aspiration silencieuse (Eco)	-	•	
CDS (Comac Dosing System)	-	en option	en option	Réservoirs complètement sanifiabiles	•	•	
Distributeur d'eau	•/•	•	-	Sélecteur du programme de travail	-	•	
Eco ON/OFF	•	-	-	Accessibilité à droite et à gauche	•	•	
Start&Stop	-	•	•	Chargeur de batterie incorporé	en option	en option	
Chargement rapide de l'eau avec système antigouttes	•	•	•	Compteur horaire	•	•	
Indicateur de niveau d'eau	•	•	•	Niveau de charge batteries	•	•	
Prestations de lavage				Sécurité			
Pression brosses réglable	-	• (Innova 65/75/85 B)	-	Roue motorisée avant antiskid et anti-trace	•	•	
Montée de rampes	•	•	•	Roues arrière antiskid et anti-trace	•	•	
Suceur avec barettes utilisables sur les 4 côtés	•	•	•	Frein de service et stationnement mécanique	•	•	
Tête de lavage variable	•/•	• (Innova 65/75/85 B)	-	Clignotant	en option	en option	
Moteur d'aspiration à 3 phases	-	en option	en option	Suceur avec raccord antichoc	•	•	
Autonomie				Tête de lavage, rétractante en cas de choc			
Batteries 6V/210 Ah C5 (4)	en option	en option	en option	Interrupteur présence opérateur à bord	•	•	
Batteries 12V/130 Ah C5 (2)	en option	en option	en option	Avertisseur sonore	•	•	
Remplissage rapide du réservoir de solution				-	en option	en option	
Kit support systèmes manuels d'entretien				en option	en option	en option	

CARACTÉRISTIQUES TECHNIQUES	Innova 60B	Innova 65B/M	Innova 75B/M	Innova 85B/M	Innova 100B/M	Innova 70S
Largeur du suceur	mm	780	970	970	1085	1085
Brosses Ø (q.té)	mm	610 (1)	340 (2)	390 (2)	430 (2)	508 (2)
Brosses cylindriques Ø (q.té)	mm	-	-	-	-	210x690 (1)
Tours brosses	tr/min	170	170	170	170	120
Moteur brosses (q.té)	V/W	24/450 (1)	24/450 (2)	24/450 (2)	24/450 (2)	24/600 (2)
Moteur d'aspiration	V/W	24/310	24/310	24/310	24/310	24/310
Moteur de traction	V/W	24/400	24/400	24/400	24/400	24/400
Vitesse d'avancement	km/h	0+6	0+6	0+6	0+6	0+6
Pente maximale surmontable	%	jusqu'à 18	jusqu'à 18	jusqu'à 18	jusqu'à 18	jusqu'à 18
Diamètre de braquage	mm	1910	1910	1910	1910	1910
Batteries (q.té)	V/Ah C5	6/210 (4)	6/210 (4)	6/210 (4)	6/210 (4)	6/210 (4)
Poids des batteries	kg	136	136	136	136	136

	 Largeur de travail mm	 Pression des brosses	 Alimentation V/ traction	 Réservoir de solution l	 Réservoir de récupération l	 Capacité de travail jusqu'à m ² /h	 Dimensions de la machine mm L x l x h	 Poids kg à vide (sans batterie)
Innova 60B 	610	30	24/aut.	110	125	3660	1495 1320 680	223
Innova 65B/65M 	650	30+60/30	24/aut.	110	125	3900	1495 1320 680	223
Innova 75B/75M 	750	30+60/30	24/aut.	110	125	4500	1495 1320 680	223
Innova 85B/85M 	850	30+60/30	24/aut.	110	125	5100	1495 1320 680	223
Innova 100B/100M 	1000	45	24/aut.	110	125	6000	1495 1320 1035	240
Innova 70S 	690	20	24/aut.	110	125	4100	1495 1320 805	233

Les machines sont construites conformément aux directives 2006/42/CE, 2006/95/CE et 2004/108/CE et aux normes harmonisées IEC 60335-1 et IEC 60335-2-72.

Toutes les pièces en métal de la machine ont été traitées avec des systèmes de protection qui assurent une longue durée de vie et la résistance à l'oxydation.

SNGS
Produits Chimiques industriels

32 Avenue des Pierrelets
45380 CHAINGY
Tel : 02 38 46 68 00
Fax : 02 38 88 94 87
contact@sngs-france.fr
www.sngs-france.fr